

## PLACA TAMAÑO 1



**mml:** Margen mínimo para logotipo, que también se aplica para margen mínimo derecho en área de composición de leyenda.

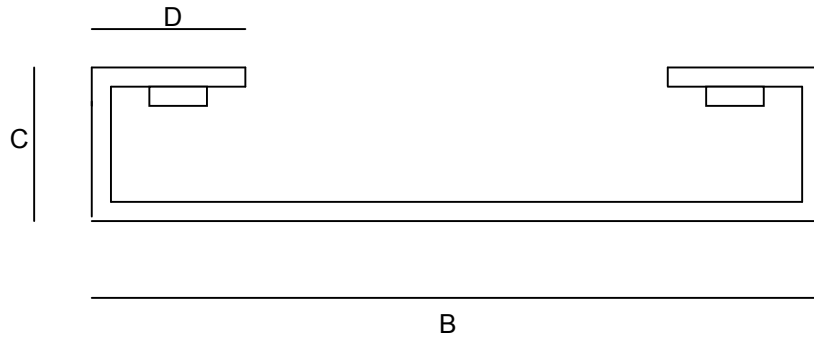
**mmv:** Margen mínimo ancho en área de composición de leyenda.

 Reforzamiento de concepto de zona de texto concreto (sólo demarcación guía NO imprimir)


### Especificaciones:

1. El tamaño de la placa corresponde al rango por costos del aporte del Programa Convenios de Desempeño entre M\$ 0 y M\$ 100.000.-
2. La placa será de acero cromado de un espesor de 3 mm. y con las siguientes medidas:  
A = 375mm    B = 125 mm    C = 50mm    D = 50mm
3. Las letras de la leyenda serán confeccionadas a mediante de perforaciones (bajo relieve) en la placa. Serán letras tipo Verdana y de un tamaño a escala del dibujo presentado y en todo caso cuidar los márgenes mínimos consignados en lámina.
4. El logotipo será confeccionado a través de biselados y texturas sobre el acero. Las letras serán de las mismas características señaladas en el punto 3.
5. La placa se fijará a través de pernos de acero de alta resistencia empotrados a muro.

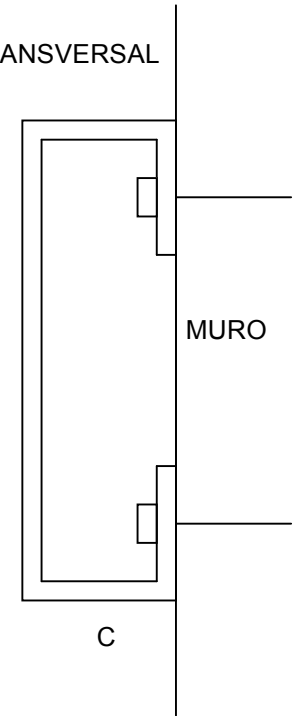
CORTE TRANSVERSAL



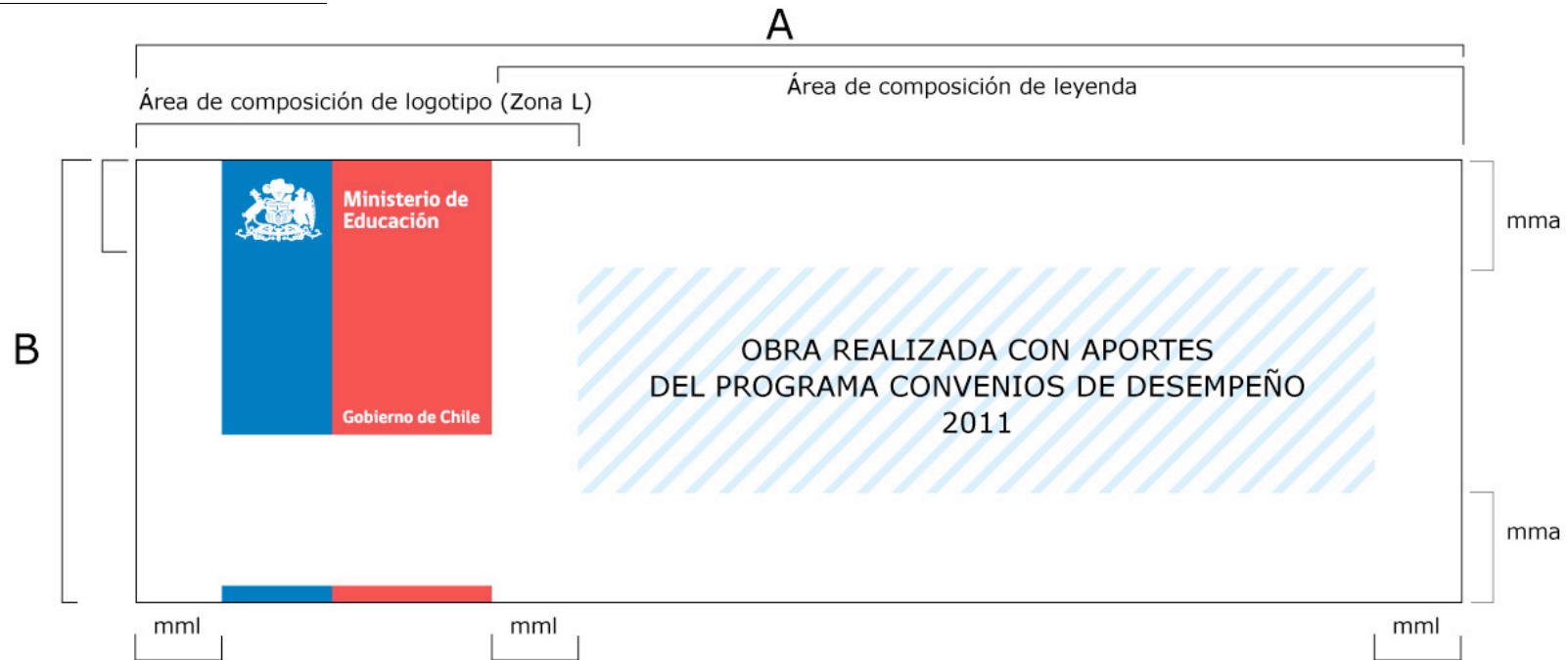
ELEVACION POSTERIOR



CORTE TRANSVERSAL



## PLACA TAMAÑO 2



**mml:** Margen mínimo para logotipo, que también se aplica para margen mínimo derecho en área de composición de leyenda.

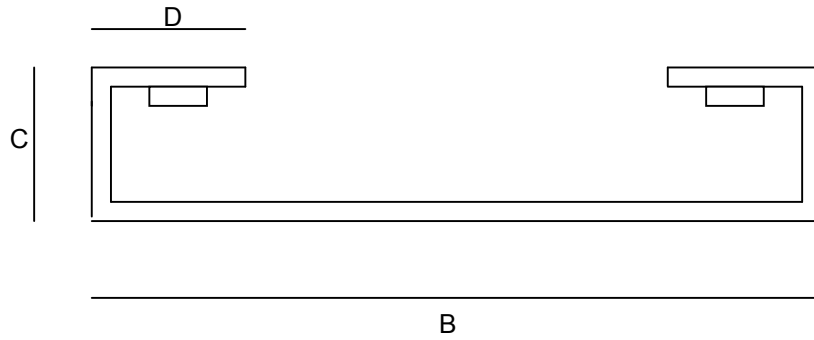
**mmv:** Margen mínimo ancho en área de composición de leyenda.

 Reforzamiento de concepto de zona de texto concreto (sólo demarcación guía NO imprimir)


### Especificaciones:

1. El tamaño de la placa corresponde al rango por costos del aporte del Programa Convenios de Desempeño sobre M\$ 100.000.-
2. La placa será de acero cromado de un espesor de 3 mm. y con las siguientes medidas:  
A = 550mm    B = 180 mm    C = 60mm    D = 60mm
3. Las letras de la leyenda serán confeccionadas a mediante perforaciones (bajo relieve) en la placa. Serán letras tipo Verdana y de un tamaño a escala del dibujo presentado y en todo caso cuidar los márgenes mínimos consignados en lámina.
4. El logotipo será confeccionado a través de biselados y texturas sobre el acero. Las letras serán de las mismas características señaladas en el punto 3.
5. La placa se fijará a través de pernos de acero de alta resistencia empotrados a muro.

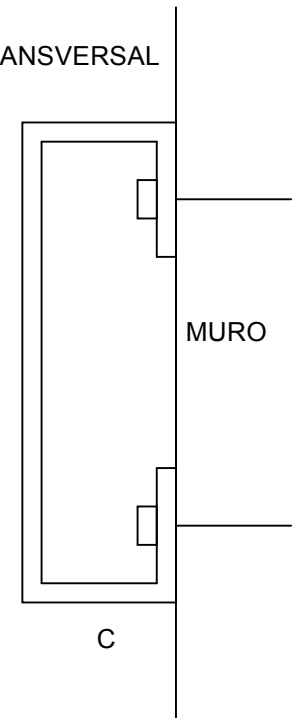
CORTE TRANSVERSAL



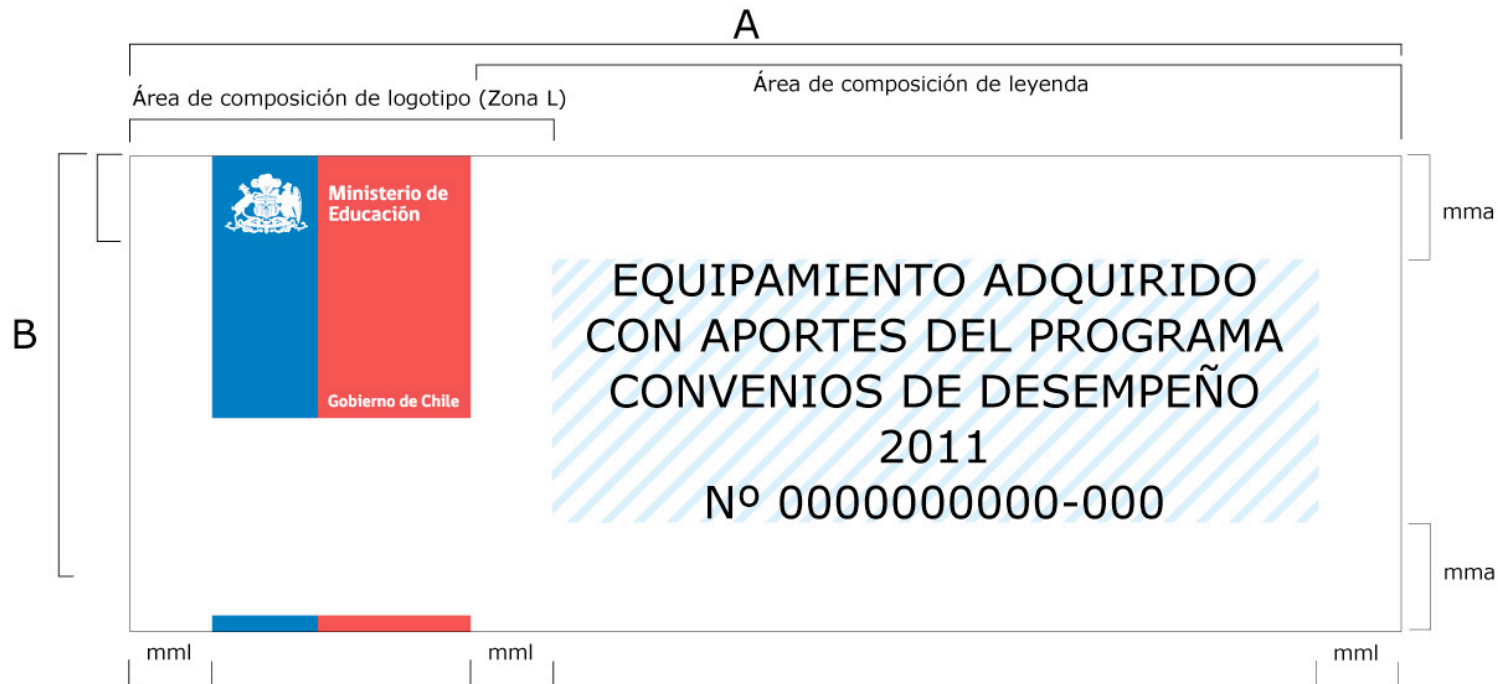
ELEVACION POSTERIOR



CORTE TRANSVERSAL



## PLACA EQUIPAMIENTO 1



**mml:** Margen mínimo para logotipo, que también se aplica para margen mínimo derecho en área de composición de leyenda.

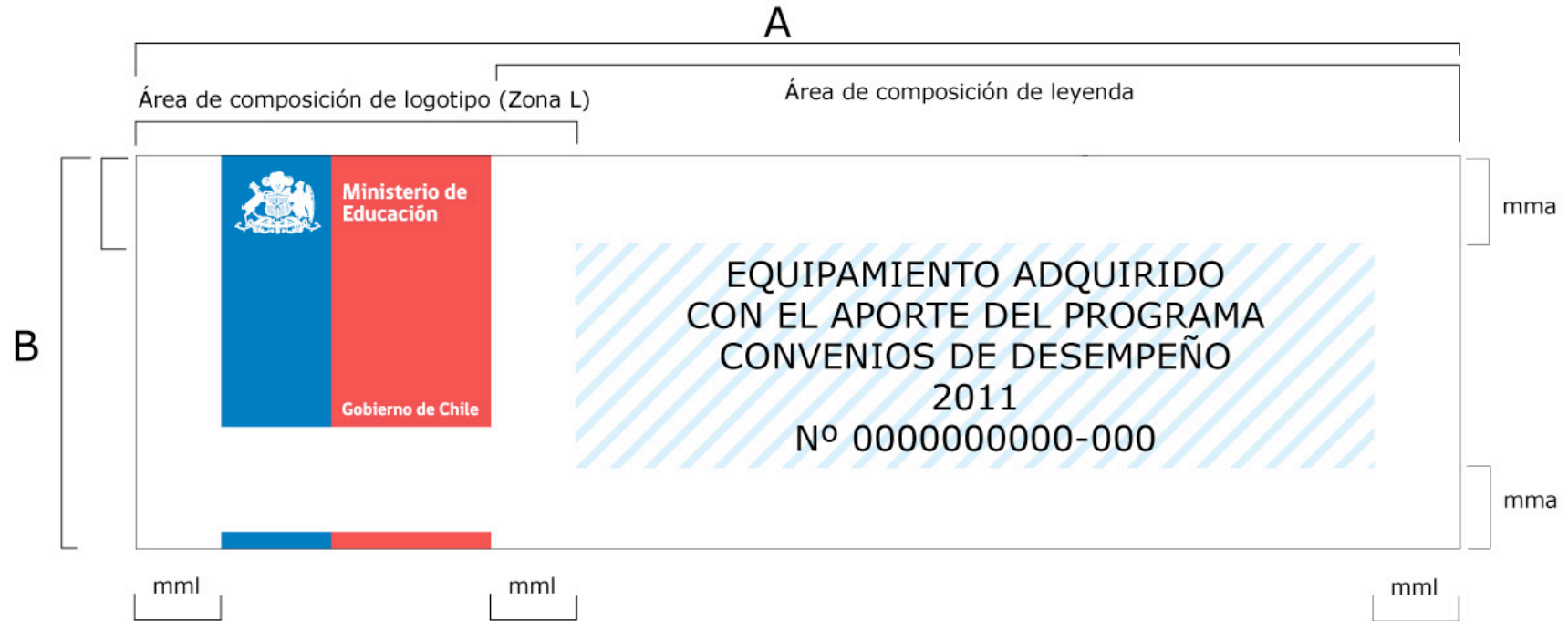
**mma:** Margen mínimo ancho en área de composición de leyenda.

 Reforzamiento de concepto de zona de texto concreto (sólo demarcación guía NO imprimir)

### Especificaciones:

1. El tamaño de la placa corresponde al rango de aportes en equipamiento (**Mobiliario**).
2. La placa será de aluminio con un espesor de 1 mm. y con las siguientes medidas: A = 40mm B = 15 mm
3. Las letras de la leyenda serán rebajadas en la placa. Serán letras tipo Verdana y de un tamaño a escala del dibujo presentado (mínimo tamaño cuerpo 4).
4. El logotipo irá rebajado en la placa. Las letras serán de las mismas características señaladas en el punto 3.
5. La placa será pegada al objeto con adhesivo de alta resistencia..
6. Se deberá incluir en la placa el N° que le corresponde al bien según el INVENTARIO.

## PLACA EQUIPAMIENTO 2



**mml:** Margen mínimo para logotipo, que también se aplica para margen mínimo derecho en área de composición de leyenda.

**mmv:** Margen mínimo ancho en área de composición de leyenda.

 Reforzamiento de concepto de zona de texto concreto (sólo demarcación guía NO imprimir)

### Especificaciones:

1. El tamaño de la placa corresponde al rango de aportes en equipamiento (**Equipos**).
2. La placa será de acrílico blanco con un espesor de 1 mm. y con las siguientes medidas:  
A = 80mm      B = 23 mm
3. Las letras de la leyenda serán rebajadas e impresas en color negro en la placa. Serán letras tipo Verdana y de un tamaño a escala del dibujo presentado (no inferior a cuerpo 5).
4. El logotipo irá rebajado e impreso en colores en la placa. Las letras serán de las mismas características señaladas en el punto 3.
5. La placa será pegada al objeto con adhesivo de alta resistencia..
6. Se deberá incluir en la placa el N° que le corresponde al bien según el INVENTARIO.